

04 ZESTAW GŁOŚNOMÓWIĄCY



PODŁĄCZENIE TELEFONU EKRAŃ C



Ze względów bezpieczeństwa, oraz ze względu na konieczność zwiększonej uwagi kierowcy, operacje podłączania telefonu komórkowego Bluetooth do zestawu głośnomówiącego RD4, należy przeprowadzać na postoju przy włączonym zapłonie.

- 1 Włączyć funkcję Bluetooth w telefonie i uruchomić wyszukiwanie urządzeń Bluetooth obecnych wokół telefonu.



- 2 Wybrać odpowiednie urządzenie odpowiadające nazwie samochodu, na ekranie wielofunkcyjnym pojawi się okno konfiguracyjne.



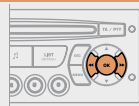
- 3 Wpisać kod identyfikacyjny samochodu (=1234). Zależnie od telefonu, wpisanie może być wymagane przed wyświetleniem okna konfiguracji.



- 4 Wybrać przycisk YES na ekranie za pomocą przycisków a następnie zatwierdzić za pomocą OK.



YES



Usługi oferowane przez zestaw głośnomówiący są uzależnione od sieci, karty SIM oraz kompatybilności stosowanych urządzeń Bluetooth.

Proszę przeczytać instrukcję obsługi telefonu lub skontaktować się z operatorem, w celu uzyskania informacji na temat dostępnych usług. Lista telefonów komórkowych, posiadających najlepszą ofertę znajduje się w sieci. Skontaktować się z ASO PEUGEOT.

ODBIERANIE POŁĄCZENIA

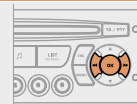
- 1 Połączenie przychodzące sygnalizowane jest dzwonkiem oraz wyświetleniem okna dialogowego na ekranie wielofunkcyjnym.

2



Wybrać przycisk YES na ekranie za pomocą przycisków i zatwierdzić przez OK.

YES



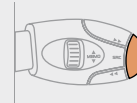
Nacisnąć krawędź przełącznika przy kierownicy w celu odebrania połączenia.



WYKONYWANIE POŁĄCZENIA



Nacisnąć na ponad dwie sekundy krawędź przełącznika przy kierownicy, aby otworzyć książkę telefoniczną.



1

Aby wybrać numer, można użyć klawiatury telefonu.

