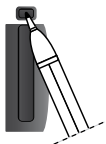


06 TELEFON



WKŁADANIE KARTY SIM (BRAK W ZESTAWIE)

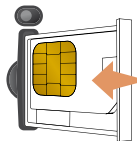
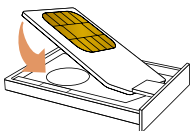
1



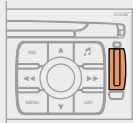
Otworzyć gniazdo naciskając końcówką długopisu przycisk.



2



Włożyć kartę SIM do uchwyty, a następnie do gniazda.



3

Aby wyjąć kartę SIM, należy postępować jak w punkcie 1.



!

Wkładanie i wyjmowanie karty SIM należy wykonywać po wyłączeniu radiotelefonu GPS RT4, przy wyłączonym zapiłnie.

WPISANIE KODU PIN

1



Wpisać kod PIN za pomocą klawiatury.


PIN CODE



2



Zatwierdzić kod PIN naciskając przycisk #.



Po wpisaniu kodu PIN, zaznaczyć opcję STORE PIN (zapamiętaj kod PIN), aby móc uruchomić telefon, bez konieczności powtórzenia wpisywania kodu przy następnym podłączeniu.

06 TELEFON



WYBRANIE NUMERU

1



Nacisnąć przycisk ACCEPT aby wyświetlić menu telefonu.



2



Przy pomocy pokrętki wybrać funkcję DIAL (wybierz).



DIAL

3



Nacisnąć pokrętko dla zatwierdzenia wyboru.



4



Wpisać numer telefonu rozmówcy za pomocą klawiatury alfanumerycznej.



5



Nacisnąć przycisk ACCEPT aby wywołać wpisany numer.



6



Nacisnąć przycisk REJECT aby zakończyć połączenie.



ODEBRANIE LUB ODRZUCENIE POŁĄCZENIA



Nacisnąć przycisk ACCEPT aby odebrać połączenie.



Nacisnąć przycisk REJECT, aby odrzucić.



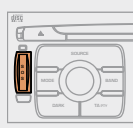
Nacisnąć na ponad 2 sekundy krawędź przełącznika przy kierownicy, aby otworzyć menu telefonu: lista połączeń, książka telefoniczna, poczta głosowa.



POŁĄCZENIE ALARMOWE



W nagłym przypadku, nacisnąć na przycisk SOS i przytrzymać do momentu usłyszenia sygnału i wyświetlenia na ekranie VALIDATE / DEVALIDATE (ZATWIERDZENIE / ANULOWANIE) (jeżeli włożona jest aktywna karta SIM).
Nawiązywane jest połączenie alarmowe (112).
W niektórych krajach*, połączenie przekierowywane jest bezpośrednio do platformy Peugeot Urgence, która lokalizuje samochód i zawiadamia jak najszybciej odpowiednie służby pomocy.



* Pod warunkiem podpisania darmowej, bezterminowej umowy Peugeot Urgence. Skontaktować się z ASO PEUGEOT.



Po podpisaniu umowy Peugeot Urgence, zaleca się wykonanie pierwszego połączenia do platformy Peugeot Urgence.

KORZYSTANIE Z USŁUG

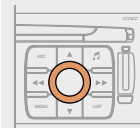


Nacisnąć na przycisk LWA aby przejść do usług PEUGEOT*.



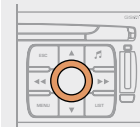
Wybrać CENTRE CONTACT CLIENT (CENTRUM OBSŁUGI KLIENTA), aby uzyskać informacje na temat marki Peugeot.

CENTRE CONTACT CLIENT



Wybrać PEUGEOT ASSISTANCE, aby uruchomić połączenie alarmowe.

PEUGEOT ASSISTANCE



* Usługi oraz opcje zależne są od warunków oraz dostępności.